

# **RAPORT**

## **o sytuacji ekonomiczno-finansowej za 2025 rok**

**Wojewódzkiej Stacji Pogotowia Ratunkowego i Transportu  
Sanitarnego „Meditrans” Samodzielnego Publicznego Zakładu  
Opieki Zdrowotnej  
w Warszawie, ul. Poznańska 22**

*Warszawa, maj 2026 rok*

## Spis treści

### Wprowadzenie

- I. Wybrane informacje o samodzielnym publicznym zakładzie opieki zdrowotnej
- II. Analiza sytuacji ekonomiczno-finansowej w roku bazowym (2025)
  - bilans na dzień 31.12.2025 r.
  - rachunek zysków i strat za okres 01.01.2025 – 31.12.2025 r.
  - analiza wskaźnikowa
  - inne aspekty sytuacji ekonomiczno-finansowej jednostki
- III. Prognoza ekonomiczno-finansowa na lata 2026-2028
  - założenia
  - projekcja sprawozdań finansowych WSPRiTŚ Meditrans SPZOZ
  - analiza wskaźnikowa
- IV. Istotne zdarzenia mające wpływ na sytuację ekonomiczno-finansową

### Podsumowanie raportu

## Wprowadzenie

Na podstawie art. 53a ustawy z dnia 15 kwietnia 2011 roku o działalności leczniczej (tj. Dz. U. z 2026 r. poz. 156) kierownik samodzielnego publicznego zakładu opieki zdrowotnej sporządza oraz udostępnienia w Biuletynie Informacji Publicznej raport o sytuacji ekonomiczno-finansowej zakładu opieki zdrowotnej w terminie 45 dni od dnia upływu terminu sporządzenia rocznego sprawozdania finansowego.

Niniejszy raport został przygotowany na podstawie sprawozdania finansowego za 2025 rok i składa się z trzech podstawowych elementów:

- **analizy sytuacji ekonomiczno-finansowej** za 2025 rok,
- **prognozy sytuacji ekonomiczno-finansowej** na lata 2026-2028 wraz z opisem założeń,
- **informacji o istotnych zdarzeniach** mających wpływ na sytuację ekonomiczno-finansową samodzielnego publicznego zakładu opieki zdrowotnej.

Analiza i prognoz opierają się na wskaźnikach ekonomiczno-finansowych określonych w Rozporządzeniu Ministra Zdrowia z dnia 12 kwietnia 2017 r. w sprawie wskaźników ekonomiczno-finansowych niezbędnych do sporządzenia analizy oraz prognozy sytuacji ekonomiczno-finansowej samodzielnych publicznych zakładów opieki zdrowotnej (Dz.U. z 2017 r. poz. 832). Zgodnie z ww. rozporządzeniem, wartościom wskaźników w kolejnych latach, zarówno bazowym, jak i prognozowanych, przyporządkowano ocenę punktową.

Przyjęto cztery obszary analizy: zyskowność, płynność, efektywność i zadłużenie:

- 1) wskaźniki zyskowności: zyskowności netto, zyskowności działalności operacyjnej, zyskowności aktywów;
- 2) wskaźniki płynności: bieżącej płynności, szybkiej płynności;
- 3) wskaźniki efektywności: rotacji należności, rotacji zobowiązań;
- 4) wskaźniki zadłużenia: zadłużenia aktywów, wypłacalności.

Wskaźniki zyskowności służą do oceny rentowności działania podmiotu, wskaźniki płynności mierzą zdolność do wywiązywania się z krótkoterminowych zobowiązań, a wskaźniki efektywności informują w jakich cyklach podmiot spłaca zobowiązania oraz otrzymuje należności.

## **I. Wybrane informacje o samodzielnym publicznym zakładzie opieki zdrowotnej**

1. Nazwa samodzielnego publicznego zakładu opieki zdrowotnej: **Wojewódzka Stacja Pogotowia Ratunkowego i Transportu Sanitarnego „Meditrans” SPZOZ**
2. Siedziba: **Warszawa**
3. Adres: **00-685 Warszawa, ul. Poznańska 22**
4. Numer telefonu, faksu oraz adres poczty elektronicznej: **tel. 22 525 14 05, fax 22 525 13 80, e-mail: [kancelaria@meditrans.waw.pl](mailto:kancelaria@meditrans.waw.pl)**
5. Numer identyfikacyjny REGON: **000294674**
6. Numer w Krajowym Rejestrze Sądowym: **0000061291**

## **II. Analiza sytuacji ekonomiczno-finansowej WSPRiTŚ Meditrans SPZOZ w Warszawie w roku bazowym (2025)**

- bilans na dzień 31.12.2025 r.
- rachunek zysków i strat za okres 01.01.2025 – 31.12.2025 r.
- analiza wskaźnikowa
- inne aspekty sytuacji ekonomiczno-finansowej jednostki

<b>BILANS</b>			
<b>AKTYWA</b>		<b>Stan na dzień:</b>	
		<b>31.12.2024</b>	<b>31.12.2025</b>
<b>A</b>	<b>Aktywa trwałe</b>	<b>64 631 279,88</b>	<b>72 648 802,02</b>
<b>I</b>	<b>Wartości niematerialne i prawne</b>	<b>1 233 747,15</b>	<b>422 088,73</b>
1	Koszty zakończonych prac rozwojowych	0,00	0,00
2	Wartość firmy	0,00	0,00
3	Inne wartości niematerialne i prawne	1 233 747,15	422 088,73
4	Zaliczki na wartości niematerialne i prawne	0,00	0,00
<b>II</b>	<b>Rzeczowe aktywa trwałe</b>	<b>63 392 592,03</b>	<b>72 226 481,09</b>
<b>1</b>	<b>Środki trwałe</b>	<b>62 771 934,03</b>	<b>71 548 997,09</b>
a)	grunty (w tym prawo użytkowania wieczystego gruntu)	10 025 820,00	10 025 820,00
b)	budynki, lokale i obiekty inżynierii lądowej i wodnej	10 235 269,24	9 638 106,58
c)	urządzenia techniczne i maszyny	12 376 369,83	15 707 034,05
d)	środki transportu	30 134 474,96	36 178 036,46
e)	inne środki trwałe	0,00	0,00
<b>2</b>	<b>Środki trwałe w budowie</b>	<b>620 658,00</b>	<b>677 484,00</b>
<b>3</b>	<b>Zaliczki na środki trwałe w budowie</b>	<b>0,00</b>	<b>0,00</b>
<b>III</b>	<b>Należności długoterminowe</b>	<b>0,00</b>	<b>0,00</b>
1	Od jednostek powiązanych	0,00	0,00
2	Od pozostałych jednostek, w których jednostka posiada zaangażowanie w kapitale	0,00	0,00
3	Od pozostałych jednostek	0,00	0,00
<b>IV</b>	<b>Inwestycje długoterminowe</b>	<b>0,00</b>	<b>0,00</b>
<b>1</b>	<b>Nieruchomości</b>	<b>0,00</b>	<b>0,00</b>
<b>2</b>	<b>Wartości niematerialne i prawne</b>	<b>0,00</b>	<b>0,00</b>
<b>3</b>	<b>Długoterminowe aktywa finansowe</b>	<b>0,00</b>	<b>0,00</b>
a)	w jednostkach powiązanych	0,00	0,00
	- udziały lub akcje	0,00	0,00
	- inne papiery wartościowe	0,00	0,00
	- udzielone pożyczki	0,00	0,00
	- inne długoterminowe aktywa finansowe	0,00	0,00
b)	W pozostałych jednostkach, w których jednostka posiada zaangażowanie w kapitale	0,00	0,00
	- udziały lub akcje	0,00	0,00
	- inne papiery wartościowe	0,00	0,00
	- udzielone pożyczki	0,00	0,00
	- inne długoterminowe aktywa finansowe	0,00	0,00
c)	w pozostałych jednostkach	0,00	0,00
	- udziały lub akcje	0,00	0,00
	- inne papiery wartościowe	0,00	0,00
	- udzielone pożyczki	0,00	0,00
	- inne długoterminowe aktywa finansowe	0,00	0,00
<b>4</b>	<b>Inne inwestycje długoterminowe</b>	<b>0,00</b>	<b>0,00</b>
<b>V</b>	<b>Długoterminowe rozliczenia międzyokresowe</b>	<b>4 940,70</b>	<b>232,20</b>
1	Aktywa z tytułu odroczonego podatku dochodowego	0,00	0,00
2	Inne rozliczenia międzyokresowe	4 940,70	232,20
<b>B</b>	<b>Aktywa obrotowe</b>	<b>87 550 991,14</b>	<b>93 626 134,18</b>
<b>I</b>	<b>Zapasy</b>	<b>1 782 056,07</b>	<b>1 620 257,73</b>
1	Materiały	1 782 056,07	1 404 816,05
2	Półprodukty i produkty w toku	0,00	0,00

3	Produkty gotowe	0,00	0,00
4	Towary	0,00	0,00
5	Zaliczki na dostawy i usługi	0,00	215 441,68
<b>II</b>	<b>Należności krótkoterminowe</b>	<b>32 252 535,15</b>	<b>36 247 276,24</b>
<b>1</b>	<b>Należności od jednostek powiązanych</b>	<b>0,00</b>	<b>0,00</b>
a)	z tytułu dostaw i usług, o okresie spłaty:	0,00	0,00
	- do 12 miesięcy	0,00	0,00
	- powyżej 12 miesięcy	0,00	0,00
b)	inne	0,00	0,00
<b>2</b>	<b>Należności od pozostałych jednostek, w których jednostka posiada zaangażowanie w kapitale</b>	<b>0,00</b>	<b>0,00</b>
a)	z tytułu dostaw i usług, o okresie spłaty:	0,00	0,00
	- do 12 miesięcy	0,00	0,00
	- powyżej 12 miesięcy	0,00	0,00
b)	inne	0,00	0,00
<b>3</b>	<b>Należności od pozostałych jednostek</b>	<b>32 252 535,15</b>	<b>36 247 276,24</b>
a)	z tytułu dostaw i usług, o okresie spłaty:	31 298 119,08	35 591 882,49
	- do 12 miesięcy	31 298 119,08	35 591 882,49
	- powyżej 12 miesięcy	0,00	0,00
b)	z tytułu podatków, dotacji, ceł, ubezpieczeń społecznych i zdrowotnych oraz innych świadczeń	0,00	0,00
c)	inne	954 416,07	655 393,75
d)	dochodzone na drodze sądowej	0,00	0,00
<b>III</b>	<b>Inwestycje krótkoterminowe</b>	<b>52 638 015,20</b>	<b>54 834 616,92</b>
<b>1</b>	<b>Krótkoterminowe aktywa finansowe</b>	<b>52 638 015,20</b>	<b>54 834 616,92</b>
a)	w jednostkach powiązanych	0,00	0,00
	- udziały lub akcje	0,00	0,00
	- inne papiery wartościowe	0,00	0,00
	- udzielone pożyczki	0,00	0,00
	- inne krótkoterminowe aktywa finansowe	0,00	0,00
b)	w pozostałych jednostkach	0,00	0,00
	- udziały lub akcje	0,00	0,00
	- inne papiery wartościowe	0,00	0,00
	- udzielone pożyczki	0,00	0,00
	- inne krótkoterminowe aktywa finansowe	0,00	0,00
c)	środki pieniężne i inne aktywa pieniężne	52 638 015,20	54 834 616,92
	- środki pieniężne w kasie i na rachunkach	1 138 015,20	1 334 616,92
	- inne środki pieniężne	51 500 000,00	53 500 000,00
	- inne aktywa pieniężne	0,00	0,00
<b>2</b>	<b>Inne inwestycje krótkoterminowe</b>	<b>0,00</b>	<b>0,00</b>
<b>IV</b>	<b>Krótkoterminowe rozliczenia międzyokresowe</b>	<b>878 384,72</b>	<b>923 983,29</b>
<b>AKTYWA razem (suma poz. A i B)</b>		<b>152 182 271,02</b>	<b>166 274 936,20</b>

## BILANS

PASYWA		Stan na dzień:	
		31.12.2024	31.12.2025
<b>A</b>	<b>Kapitał (fundusz) własny</b>	<b>61 957 829,26</b>	<b>78 825 261,94</b>
<b>I</b>	<b>Kapitał (fundusz) podstawowy</b>	<b>29 463 888,09</b>	<b>29 463 888,09</b>
<b>II</b>	<b>Kapitał (fundusz) zapasowy, w tym:</b>	<b>14 301 796,77</b>	<b>32 493 941,17</b>
	- nadwyżka wartości sprzedaży (wartości emisyjnej) nad wartością nominalną udziałów (akcji)	0,00	0,00
<b>III</b>	<b>Kapitał (fundusz) z aktualizacji wyceny, w tym:</b>	<b>0,00</b>	<b>0,00</b>
	- z tytułu aktualizacji wartości godziwej	0,00	0,00
<b>IV</b>	<b>Pozostałe kapitały (fundusze) rezerwowe, w tym:</b>	<b>0,00</b>	<b>0,00</b>
	- tworzone zgodnie z umową (statutem) spółki	0,00	0,00
	- na udziały (akcje) własne	0,00	0,00
<b>V</b>	<b>Zysk (strata) z lat ubiegłych</b>	<b>0,00</b>	<b>0,00</b>
<b>VI</b>	<b>Zysk (strata) netto</b>	<b>18 192 144,40</b>	<b>16 867 432,68</b>
<b>VII</b>	<b>Odpisy z zysku netto w ciągu roku obrotowego (wielkość ujemna)</b>	<b>0,00</b>	<b>0,00</b>
<b>B</b>	<b>Zobowiązania i rezerwy na zobowiązania</b>	<b>90 224 441,76</b>	<b>87 449 674,26</b>
<b>I</b>	<b>Rezerwy na zobowiązania</b>	<b>14 983 545,10</b>	<b>14 277 132,33</b>
1	Rezerwa z tytułu odroczonego podatku dochodowego	0,00	0,00
2	Rezerwa na świadczenia emerytalne i podobne	10 587 174,00	10 667 984,00
	- długoterminowa	9 186 133,00	9 278 313,00
	- krótkoterminowa	1 401 041,00	1 389 671,00
3	Pozostałe rezerwy	4 396 371,10	3 609 148,33
	- długoterminowe	0,00	0,00
	- krótkoterminowe	4 396 371,10	3 609 148,33
<b>II</b>	<b>Zobowiązania długoterminowe</b>	<b>2 130 529,25</b>	<b>3 896 180,47</b>
1	Wobec jednostek powiązanych	0,00	0,00
2	Wobec pozostałych jednostek, w których jednostka posiada zaangażowanie w kapitale	0,00	0,00
3	Wobec pozostałych jednostek	2 130 529,25	3 896 180,47
a)	kredyty i pożyczki	0,00	0,00
b)	z tytułu emisji dłużnych papierów wartościowych	0,00	0,00
c)	inne zobowiązania finansowe	2 130 529,25	3 896 180,47
d)	zobowiązania wekslowe	0,00	0,00
e)	inne	0,00	0,00
<b>III</b>	<b>Zobowiązania krótkoterminowe</b>	<b>36 927 849,01</b>	<b>40 523 636,45</b>
1	Wobec jednostek powiązanych	0,00	0,00
a)	z tytułu dostaw i usług, o okresie wymagalności	0,00	0,00
	- do 12 miesięcy	0,00	0,00
	- powyżej 12 miesięcy	0,00	0,00
b)	inne	0,00	0,00
2	Wobec pozostałych jednostek, w których jednostka posiada zaangażowanie w kapitale	0,00	0,00
a)	z tytułu dostaw i usług, o okresie wymagalności	0,00	0,00
	- do 12 miesięcy	0,00	0,00
	- powyżej 12 miesięcy	0,00	0,00
b)	inne	0,00	0,00
3	Wobec pozostałych jednostek	36 023 583,99	39 563 614,31
a)	kredyty i pożyczki	0,00	0,00
b)	z tytułu emisji dłużnych papierów wartościowych	0,00	0,00
c)	inne zobowiązania finansowe	1 041 566,48	3 552 417,07
d)	z tytułu dostaw i usług, o okresie wymagalności	24 776 101,09	25 346 877,15

	- do 12 miesięcy	24 776 101,09	25 346 877,15
	- powyżej 12 miesięcy	0,00	0,00
e)	zaliczki na otrzymane dostawy i usługi	52 112,56	4 541,69
f)	zobowiązania wekslowe	0,00	0,00
g)	z tytułu podatków, ceł, ubezpieczeń społecznych i zdrowotnych oraz innych tytułów publicznoprawnych	5 492 449,34	6 033 888,75
h)	z tytułu wynagrodzeń	3 858 858,41	4 228 612,73
i)	inne	802 496,11	397 276,92
4	Fundusze specjalne	904 265,02	960 022,14
<b>IV</b>	<b>Rozliczenia międzyokresowe</b>	<b>36 182 518,40</b>	<b>28 752 725,01</b>
1	Ujemna wartość firmy	0,00	0,00
2	Inne rozliczenia międzyokresowe	36 182 518,40	28 752 725,01
	- długoterminowe	27 604 740,48	20 440 642,77
	- krótkoterminowe	8 577 777,92	8 312 082,24
<b>PASYWA razem (suma poz. A i B)</b>		<b>152 182 271,02</b>	<b>166 274 936,20</b>

<b>RACHUNEK ZYSKÓW I STRAT</b>			
sporządzony za okres od 01.01.2025 r. do 31.12.2025 r. (wariant porównawczy)			
Wiersz	Wyszczególnienie	Dane za rok:	
		2024	2025
<b>A</b>	<b>Przychody netto ze sprzedaży i zrównane z nimi, w tym:</b>	<b>352 740 680,52</b>	<b>404 618 183,25</b>
	- od jednostek powiązanych	0,00	0,00
I	Przychody netto ze sprzedaży produktów	353 337 606,52	404 698 993,25
II	Zmiana stanu produktów (zwiększenie - wartość dodatnia, zmniejszenie - wartość ujemna)	-596 926,00	-80 810,00
III	Koszt wytworzenia produktów na własne potrzeby jednostki	0,00	0,00
IV	Przychody netto ze sprzedaży towarów	0,00	0,00
<b>B</b>	<b>Koszty działalności operacyjnej</b>	<b>344 656 627,91</b>	<b>394 130 229,81</b>
I	Amortyzacja	13 245 092,98	13 965 920,55
II	Zużycie materiałów i energii	14 880 157,02	15 440 310,36
III	Usługi obce	236 891 622,99	272 970 387,90
IV	Podatki i opłaty, w tym:	903 590,38	1 072 385,56
	- podatek akcyzowy	0,00	0,00
V	Wynagrodzenia	63 647 550,58	73 534 641,34
VI	Ubezpieczenia społeczne i inne świadczenia, w tym:	12 206 557,51	13 994 688,26
VII	Pozostałe koszty rodzajowe	2 882 056,45	3 151 895,84
VIII	Wartość sprzedanych towarów	0,00	0,00
<b>C</b>	<b>Zysk (strata) ze sprzedaży (A - B)</b>	<b>8 084 052,61</b>	<b>10 487 953,45</b>
<b>D</b>	<b>Pozostałe przychody operacyjne</b>	<b>14 400 807,67</b>	<b>12 203 257,95</b>
I	Zysk z tytułu rozchodu niefinansowych aktywów trwałych	17 113,82	0,00
II	Dotacje	409 468,24	2 007 134,14
III	Aktualizacja wartości aktywów niefinansowych	1 230,00	0,00
IV	Inne przychody operacyjne	13 972 995,61	10 196 123,81
<b>E</b>	<b>Pozostałe koszty operacyjne</b>	<b>5 645 978,12</b>	<b>6 707 534,10</b>
I	Strata z tytułu rozchodu niefinansowych aktywów trwałych	0,00	6 068,00
II	Aktualizacja wartości aktywów niefinansowych	0,00	0,00
III	Inne koszty operacyjne	5 645 978,12	6 701 466,10
<b>F</b>	<b>Zysk (strata) z działalności operacyjnej (C + D - E)</b>	<b>16 838 882,16</b>	<b>15 983 677,30</b>
<b>G</b>	<b>Przychody finansowe</b>	<b>1 618 674,93</b>	<b>1 731 323,79</b>
I	Dywidendy i udziały w zyskach, w tym:	0,00	0,00
	a) od jednostek powiązanych, w tym:	0,00	0,00
	- w których jednostka posiada zaangażowanie w kapitale	0,00	0,00
	b) od jednostek pozostałych, w tym:	0,00	0,00
	- w których jednostka posiada zaangażowanie w kapitale	0,00	0,00

II	Odsetki, w tym:	1 618 674,93	1 731 323,79
	- od jednostek powiązanych	0,00	0,00
III	Zysk z tytułu rozchodu aktywów finansowych, w tym:	0,00	0,00
	- od jednostek powiązanych	0,00	0,00
IV	Aktualizacja wartości aktywów finansowych	0,00	0,00
V	Inne	0,00	0,00
<b>H</b>	<b>Koszty finansowe</b>	<b>98 351,69</b>	<b>700 309,41</b>
I	Odsetki, w tym:	98 351,69	700 309,41
	- dla jednostek powiązanych	0,00	0,00
II	Strata z tytułu rozchodu aktywów finansowych, w tym:	0,00	0,00
	- od jednostek powiązanych	0,00	0,00
III	Aktualizacja wartości aktywów finansowych	0,00	0,00
IV	Inne	0,00	0,00
<b>I</b>	<b>Zysk (strata) brutto (F + G - H)</b>	<b>18 359 205,40</b>	<b>17 014 691,68</b>
<b>J</b>	<b>Podatek dochodowy</b>	167 061,00	147 259,00
<b>K</b>	<b>Pozostałe obowiązkowe zmniejszenia zysku (zwiększenia straty)</b>	0,00	0,00
<b>L</b>	<b>Zysk (strata) netto (I - J - K)</b>	<b>18 192 144,40</b>	<b>16 867 432,68</b>

ANALIZA WSKAŹNIKOWA - rok bazowy 2025				
NAZWA WSKAŹNIKA	Wartość	Ocena	Ocena max	%
<b>I. Wskaźniki zyskowności</b>		<b>14</b>	<b>15</b>	93%
1) wskaźnik zyskowności netto = wynik netto * 100%/przychody ogółem	4,03%	5	5	100%
2) wskaźnik zyskowności działalności operacyjnej = wynik z działalności operacyjnej * 100%/(przychody netto ze sprzedaży + pozostałe przychody operacyjne)	3,83%	4	5	80%
3) wskaźnik zyskowności aktywów = wynik netto * 100%/średni stan aktywów	10,59%	5	5	100%
<b>II. Wskaźniki płynności</b>		<b>25</b>	<b>25</b>	100%
1) wskaźnik bieżącej płynności = aktywa obrotowe – nal. o okresie spłaty pow.12 mies. – RMK (czynne) /zobowiązania krótkoterminowe - zob. o okresie wym.pow. 12 mies. + rezerwy krótkoterminowe	2,21	12	12	100%
2) wskaźnik szybkiej płynności = (aktywa obrotowe – nal. o okresie spłaty pow.12 mies. – RMK (czynne)- zapasy)/zobowiązania krótkoterminowe - zob. o okresie wym.pow. 12 mies. + rezerwy krótkoterminowe	2,17	13	13	100%
<b>III. Wskaźniki efektywności zarządzania przepływami pieniężnymi</b>		<b>10</b>	<b>10</b>	100%
1) wskaźnik rotacji należności (w dniach) = średni stan należności z tytułu dostaw i usług * 365/przychody netto ze sprzedaży	30	3	3	100%
2) wskaźnik rotacji zobowiązań (w dniach) = średni stan zobowiązań z tyt. dostaw i usług * 365/przychody netto ze sprzedaży	23	7	7	100%
<b>IV. Wskaźniki zadłużenia jednostki</b>		<b>18</b>	<b>20</b>	90%
1) wskaźnik zadłużenia aktywów = (zob.długoterminowe + zob.krótkoterminowe + rezerwy)*100%/aktywa razem	35%	10	10	100%
2) wskaźnik wypłacalności = (zob.długoterminowe + zob.krótkoterminowe + rezerwy)kapitał własny	0,74	8	10	80%
<b>OCENA ŁĄCZNA</b>		<b>67</b>	<b>70</b>	96%

W wyniku analizy wskaźników sporządzonej na podstawie sprawozdania finansowego za 2025 rok przy zastosowaniu metody punktowej uzyskano 67 punktów, co stanowi 96% maksymalnej liczby punktów do uzyskania. Analiza wskazuje, że sytuacja ekonomiczna WSPRiTŚ Meditrans w Warszawie utrzymuje się na poziomie lat poprzednich.

## Inne aspekty sytuacji ekonomiczno-finansowej jednostki

### 1. Struktura przychodów

Źródło przychodów	Kwota w zł	Udział % w przychodach
<b>I. Przychody ze sprzedaży usług medycznych wynikające z umów zawartych z NFZ</b>	<b>399 786 442,08</b>	<b>95,52%</b>
Świadczenia udzielane przez zespoły ratownictwa medycznego	396 251 339,34	94,67%
Świadczenia udzielane przez wyjazdowy zespół sanitarny typu N	3 010 920,09	0,72%
NFZ_transport POZ	524 182,65	0,13%
<b>II. Przychody ze sprzedaży usług medycznych poza NFZ</b>	<b>1 164 451,65</b>	<b>0,28%</b>
Transport sanitarny	799 570,65	0,19%
Zabezpieczenie medyczne	364 881,00	0,09%
<b>III. Przychody ze sprzedaży usług niemedyycznych</b>	<b>3 748 099,52</b>	<b>0,90%</b>
Usługi z tytułu wynajmu	3 034 252,24	0,72%
Pozostałe usługi	713 847,28	0,17%
<b>IV. Zmiana stanu produktów</b>	<b>-80 810,00</b>	<b>-0,02%</b>
<b>V. Pozostałe przychody operacyjne</b>	<b>12 203 257,95</b>	<b>2,92%</b>
Równowartość odpisów amortyzacyjnych przekazanego majątku trwałego lub sfinansowanego dotacją	8 713 414,60	2,08%
Dotacje UMWM	2 007 134,14	0,48%
Pozostałe przychody	1 482 709,21	0,35%
<b>VI. Przychody finansowe, w tym:</b>	<b>1 731 323,79</b>	<b>0,41%</b>
Odsetki od lokat bankowych	1 721 543,89	0,41%
<b>RAZEM PRZYCHODY</b>	<b>418 552 764,99</b>	<b>100%</b>

Najistotniejszym źródłem przychodów jednostki (95,52%) są umowy zwarte z Narodowym Funduszem Zdrowia na wykonywanie świadczeń opieki zdrowotnej finansowanych ze środków publicznych.

## 2. Struktura kosztów

Rodzaj kosztów		Kwota w zł	Udział % w kosztach
<b>I. Koszty działalności operacyjnej</b>		<b>394 130 229,80</b>	<b>98,16%</b>
	Amortyzacja	13 965 920,55	3,48%
	Zużycie materiałów i energii, w tym:	15 440 310,36	3,85%
	Usługi obce, w tym:	272 970 387,90	67,98%
	Usługi w zakresie ratownictwa medycznego realizowane przez współrealizatorów	152 165 946,93	37,90%
	Umowy cywilno-prawne	106 196 468,85	26,45%
	Podatki i opłaty, w tym:	1 072 385,56	0,27%
	PFRON	761 260,00	0,19%
	Wynagrodzenia	73 534 641,34	18,31%
	Ubezpieczenia i inne świadczenia, w tym:	13 994 688,25	3,49%
	Ubezpieczenia społeczne	10 289 153,25	2,56%
	ZFŚS	1 035 545,62	0,26%
	Pozostałe koszty rodzajowe	3 151 895,84	0,78%
<b>II. Pozostałe koszty operacyjne</b>		<b>6 707 534,10</b>	<b>1,67%</b>
	NFZ_zwrot środków	4 281 232,43	1,07%
	Dotacje UMWM	2 007 134,14	0,50%
	Pozostałe	419 167,53	0,10%
<b>III. Koszty finansowe</b>		<b>700 309,41</b>	<b>0,17%</b>
<b>RAZEM KOSZTY</b>		<b>401 538 073,31</b>	<b>100%</b>

Najistotniejsze pozycje w kosztach jednostki to **koszty osobowe** (wynagrodzenia z tytułu umów o pracę i pochodne od wynagrodzeń: składki na ubezpieczenie społeczne i fundusz pracy, fundusz socjalny, szkolenia, odzież robocza i inne świadczenia na rzecz pracowników, PFRON, umowy zlecenia, umowy cywilno-prawne) **stanowiące 48,69 % wszystkich kosztów** oraz usługi w zakresie ratownictwa medycznego realizowane przez współrealizatorów **stanowiące 37,90 % wszystkich kosztów**. Wysoki udział kosztów osobowych w podmiotach leczniczych wynika ze specyfiki prowadzonej działalności, zasoby ludzkie stanowi wykwalifikowana kadra medyczna, co w naturalny sposób generuje wysoki koszt jego wykorzystania. Zapewnienie personelu medycznego z odpowiednimi kwalifikacjami stało się najtrudniejszym elementem organizacji procesu udzielania świadczeń.

### 3. Struktura zobowiązań

Na dzień 31.12.2025 r. jednostka posiada **zobowiązania długoterminowe** z tytułu umów leasingowych w kwocie 3 896 180,47 zł.

**Zobowiązania krótkoterminowe** na dzień 31.12.2025 r. wynoszą 40 523 636,45 zł. W całości są to zobowiązania nieprzekraczające terminu wymagalności. Ich struktura przedstawia się następująco:

Tytuł zobowiązania	Kwota w zł	Udział %
Kredyty i pożyczki	0,00	0,00%
Inne zobowiązania finansowe (dot. leasingu)	3 552 417,07	8,77%
Dostawy i usługi	25 346 877,15	62,55%
Zaliczki otrzymane na dostawy	4 541,69	0,01%
Podatki i ubezpieczenia	6 033 888,75	14,89%
Wynagrodzenia	4 228 612,73	10,43%
Inne	397 276,92	0,98%
Fundusze specjalne	960 022,14	2,37%
<b>OGÓLEM</b>	<b>40 523 636,45</b>	<b>100,00%</b>

Największą grupę zobowiązań krótkoterminowych stanowią zobowiązania z **tytułu dostaw i usług** (62,55%). Zobowiązania z **tytułu wynagrodzeń** stanowią 10,43%, a łącznie ze zobowiązaniami z **tytułu podatków i ubezpieczeń**, którymi w głównej mierze są pochodne od wynagrodzeń, zobowiązania dotyczące ponoszonych kosztów pracy z tytułu umów o pracę stanowią 25,32% wszystkich zobowiązań krótkoterminowych.

### 4. Struktura majątku

Wartość rzeczowych aktywów trwałych w bilansie jednostki na dzień 31.12.2025 r. wynosi 72 226 481,09 zł. Ich struktura przedstawia się następująco:

Pozycja bilansu	Wartość w zł	Udział %
Grunty	10 025 820,00	13,88%
Budynki, lokale i obiekty inżynierii lądowej i wodnej	9 638 106,58	13,34%
Urządzenia techniczne i maszyny	15 707 034,05	21,75%
Środki transportu	36 178 036,46	50,09%
Środki trwałe w budowie	677 484,00	0,94%
<b>RZECZOWE AKTYWA TRWAŁE RAZEM</b>	<b>72 226 481,09</b>	<b>100,00%</b>

### **III. Prognoza ekonomiczno-finansowa na lata 2026 – 2028**

- założenia
- projekcja sprawozdań finansowych jednostki w latach 2026-2028
- analiza wskaźnikowa

#### **Założenia prognozy na lata 2026 – 2028**

Wojewódzka Stacja Pogotowia Ratunkowego i Transportu Sanitarnego Meditrans SPZOZ w Warszawie prowadzi gospodarkę finansową na zasadach określonych w ustawie o rachunkowości, uwzględniając zapisy innych ustaw, m.in. ustawy o działalności leczniczej. Jednostka z posiadanych środków i uzyskiwanych przychodów pokrywa koszty działalności i reguluje zobowiązania.

Założenia prognozy na lata 2026 – 2028 dotyczą projekcji sprawozdań finansowych WSPRiTŚ Meditrans SPZOZ w Warszawie, tj. odpowiednich pozycji rachunku zysków i strat oraz bilansu. Prognoza finansowa została sporządzona w sposób szacunkowy, z uwzględnieniem korekt, które powodują urealnienie wartości w prognozie. Projekcja zakłada kontynuowanie działalności przez WSPRiTŚ Meditrans w Warszawie przy założeniu niezmiennych w przyszłości warunków prawnych i gospodarczych.

#### **PRZYCHODY I KOSZTY**

##### **2026 rok**

Do projekcji sprawozdania finansowego za rok 2026 przyjęto planowane wartości przychodów i kosztów **zgodnie z obowiązującym na dzień sporządzenia raportu planem finansowym jednostki na 2026 rok** pozytywnie zaopiniowanym Uchwałą Nr 14/2025 z dnia 12 grudnia 2025 roku przez Radę Społeczną WSPRiTŚ „Meditrans” SPZOZ, który zakłada przychody w wysokości 443 722 476,44 zł, koszty w wysokości 442 807 105,21 zł oraz wydatki inwestycyjne na poziomie 26 094 118,00 zł. Przy tak skalkulowanych przychodach i kosztach na koniec roku 2026 prognozuje się dodatni wynik finansowy netto w wysokości 715 371,23 zł.

##### **Główne umowy zawarte z Narodowym Funduszem Zdrowia obowiązujące w 2026 roku:**

- umowa numer 70001269260004 – świadczenie usług w zakresie ratownictwa medycznego RO14/01;
- umowa numer 70001269260005 – świadczenie usług w zakresie ratownictwa medycznego RO14/02;
- umowa numer 70001269260002 – świadczenia udzielane przez zespół typu N
- umowa numer 70001269260601 – transport medyczny w POZ.

### Lata 2027 -2028

Do prognozy części pozycji sprawozdań finansowych w latach 2027 -2028 przyjęto projekcję inflacji opublikowaną przez Narodowy Bank Polski w dniu 6 marca 2026 r., która kształtuje się następująco:

	2027	2028
INFLACJA	2,40%	2,30%

Do prognozy **przychodów** na lata 2027-2028 przyjęto, że zakres realizowanych świadczeń ze środków publicznych będzie obejmował wszystkie zakresy dotychczasowej działalności podmiotu. **Prognoza przychodów z tytułu świadczeń finansowanych ze środków publicznych** została opracowana na podstawie zawartych umów, których okres obowiązywania obejmuje również okresy prognozowane. Natomiast **pozostałe przychody ze sprzedaży** zwiększono o prognozowany współczynnik inflacji w poszczególnych latach.

**Koszty amortyzacji** przyjęte w projekcji sprawozdań wynikają z planu amortyzacji w latach 2027-2028.

Do obliczenia prognozowanych wartości **kosztów zakupu materiałów i usług** oraz **pozostałych kosztów rodzajowych** zastosowano wskaźniki inflacji zgodny z założeniami NBP.

### **POZOSTAŁE POZYCJE SPRAWOZDAWCZE**

Aproksymowane wartości bilansowe aktywów trwałych oszacowano na podstawie przyjętych w polityce rachunkowości zasad amortyzowania majątku w oparciu o aktualne tabele amortyzacyjne. Nie prognozuje się istotnych zmian w odniesieniu do wartości takich pozycji bilansowych jak materiały czy rezerwy.

<b>BILANS</b>					
<b>AKTYWA</b>		<b>Stan na dzień:</b>			
		<b>31.12.2025</b>	<b>31.12.2026</b>	<b>31.12.2027</b>	<b>31.12.2028</b>
<b>A</b>	<b>Aktywa trwałe</b>	<b>72 648 802,02</b>	<b>80 848 569,82</b>	<b>65 505 378,07</b>	<b>52 112 640,55</b>
<b>I</b>	<b>Wartości niematerialne i prawne</b>	<b>422 088,73</b>	<b>0,00</b>	<b>0,00</b>	<b>0,00</b>
1	Koszty zakończonych prac rozwojowych	0,00	0,00	0,00	0,00
2	Wartość firmy	0,00	0,00	0,00	0,00
3	Inne wartości niematerialne i prawne	422 088,73	0,00	0,00	0,00
4	Zaliczki na wartości niematerialne i prawne	0,00	0,00	0,00	0,00
<b>II</b>	<b>Rzeczowe aktywa trwałe</b>	<b>72 226 481,09</b>	<b>80 848 569,82</b>	<b>65 505 378,07</b>	<b>52 112 640,55</b>
<b>1</b>	<b>Środki trwałe</b>	<b>71 548 997,09</b>	<b>80 171 085,82</b>	<b>64 827 894,07</b>	<b>51 435 156,55</b>
a)	grunty (w tym prawo użytkowania wieczystego gruntu)	10 025 820,00	10 025 820,00	10 025 820,00	10 025 820,00
b)	budynki, lokale i obiekty inżynierii lądowej i wodnej	9 638 106,58	9 065 977,30	8 612 387,75	8 165 636,66
c)	urządzenia techniczne i maszyny	15 707 034,05	11 308 597,91	7 362 973,74	4 011 849,45
d)	środki transportu	36 178 036,46	49 770 690,61	38 826 712,58	29 231 850,44
e)	inne środki trwałe	0,00	0,00	0,00	0,00
<b>2</b>	<b>Środki trwałe w budowie</b>	<b>677 484,00</b>	<b>677 484,00</b>	<b>677 484,00</b>	<b>677 484,00</b>
<b>3</b>	<b>Zaliczki na środki trwałe w budowie</b>	<b>0,00</b>	<b>0,00</b>	<b>0,00</b>	<b>0,00</b>
<b>II</b>	<b>Należności długoterminowe</b>	<b>0,00</b>	<b>0,00</b>	<b>0,00</b>	<b>0,00</b>
<b>I</b>	<b>Należności długoterminowe</b>	<b>0,00</b>	<b>0,00</b>	<b>0,00</b>	<b>0,00</b>
1	Od jednostek powiązanych	0,00	0,00	0,00	0,00
2	Od pozostałych jednostek, w których jednostka posiada zaangażowanie w kapitale	0,00	0,00	0,00	0,00
3	Od pozostałych jednostek	0,00	0,00	0,00	0,00
<b>IV</b>	<b>Inwestycje długoterminowe</b>	<b>0,00</b>	<b>0,00</b>	<b>0,00</b>	<b>0,00</b>
<b>1</b>	<b>Nieruchomości</b>	<b>0,00</b>	<b>0,00</b>	<b>0,00</b>	<b>0,00</b>
<b>2</b>	<b>Wartości niematerialne i prawne</b>	<b>0,00</b>	<b>0,00</b>	<b>0,00</b>	<b>0,00</b>
<b>3</b>	<b>Długoterminowe aktywa finansowe</b>	<b>0,00</b>	<b>0,00</b>	<b>0,00</b>	<b>0,00</b>
a)	w jednostkach powiązanych	0,00	0,00	0,00	0,00
	- udziały lub akcje	0,00	0,00	0,00	0,00
	- inne papiery wartościowe	0,00	0,00	0,00	0,00
	- udzielone pożyczki	0,00	0,00	0,00	0,00
	- inne długoterminowe aktywa finansowe	0,00	0,00	0,00	0,00
b)	W pozostałych jednostkach, w których jednostka posiada zaangażowanie w kapitale	0,00	0,00	0,00	0,00
	- udziały lub akcje	0,00	0,00	0,00	0,00
	- inne papiery wartościowe	0,00	0,00	0,00	0,00
	- udzielone pożyczki	0,00	0,00	0,00	0,00
	- inne długoterminowe aktywa finansowe	0,00	0,00	0,00	0,00
c)	w pozostałych jednostkach	0,00	0,00	0,00	0,00
	- udziały lub akcje	0,00	0,00	0,00	0,00
	- inne papiery wartościowe	0,00	0,00	0,00	0,00
	- udzielone pożyczki	0,00	0,00	0,00	0,00
	- inne długoterminowe aktywa finansowe	0,00	0,00	0,00	0,00
<b>4</b>	<b>Inne inwestycje długoterminowe</b>	<b>0,00</b>	<b>0,00</b>	<b>0,00</b>	<b>0,00</b>
<b>V</b>	<b>Długoterminowe rozliczenia międzyokresowe</b>	<b>232,20</b>	<b>0,00</b>	<b>0,00</b>	<b>0,00</b>

1	Aktywa z tytułu odroczonego podatku dochodowego	0,00	0,00	0,00	0,00
2	Inne rozliczenia międzyokresowe	232,20	0,00	0,00	0,00
<b>B</b>	<b>Aktywa obrotowe</b>	<b>93 626 134,18</b>	<b>77 100 000,00</b>	<b>83 300 000,00</b>	<b>93 031 870,21</b>
<b>I</b>	<b>Zapasy</b>	<b>1 620 257,73</b>	<b>1 500 000,00</b>	<b>1 600 000,00</b>	<b>1 700 000,00</b>
1	Materiały	1 404 816,05	1 500 000,00	1 600 000,00	1 700 000,00
2	Półprodukty i produkty w toku	0,00	0,00	0,00	0,00
3	Produkty gotowe	0,00	0,00	0,00	0,00
4	Towary	0,00	0,00	0,00	0,00
5	Zaliczki na dostawy i usługi	215 441,68	0,00	0,00	0,00
<b>II</b>	<b>Należności krótkoterminowe</b>	<b>36 247 276,24</b>	<b>37 400 000,00</b>	<b>39 500 000,00</b>	<b>41 500 000,00</b>
<b>1</b>	<b>Należności od jednostek powiązanych</b>	<b>0,00</b>	<b>0,00</b>	<b>0,00</b>	<b>0,00</b>
a)	z tytułu dostaw i usług, o okresie spłaty:	0,00	0,00	0,00	0,00
	- do 12 miesięcy	0,00	0,00	0,00	0,00
	- powyżej 12 miesięcy	0,00	0,00	0,00	0,00
b)	inne	0,00	0,00	0,00	0,00
<b>2</b>	<b>Należności od pozostałych jednostek, w których jednostka posiada zaangażowanie w kapitale</b>	<b>0,00</b>	<b>0,00</b>	<b>0,00</b>	<b>0,00</b>
a)	z tytułu dostaw i usług, o okresie spłaty:	0,00	0,00	0,00	0,00
	- do 12 miesięcy	0,00	0,00	0,00	0,00
	- powyżej 12 miesięcy	0,00	0,00	0,00	0,00
b)	inne	0,00	0,00	0,00	0,00
<b>3</b>	<b>Należności od pozostałych jednostek</b>	<b>36 247 276,24</b>	<b>37 400 000,00</b>	<b>39 500 000,00</b>	<b>41 500 000,00</b>
a)	z tytułu dostaw i usług, o okresie spłaty:	35 591 882,49	37 000 000,00	39 000 000,00	41 000 000,00
	- do 12 miesięcy	35 591 882,49	37 000 000,00	39 000 000,00	41 000 000,00
	- powyżej 12 miesięcy	0,00	0,00	0,00	0,00
b)	z tytułu podatków, dotacji, ceł, ubezpieczeń społecznych i zdrowotnych oraz innych świadczeń	0,00	0,00	0,00	0,00
c)	inne	655 393,75	400 000,00	500 000,00	500 000,00
d)	dochodzone na drodze sądowej	0,00	0,00	0,00	0,00
<b>II I</b>	<b>Inwestycje krótkoterminowe</b>	<b>54 834 616,92</b>	<b>37 300 000,00</b>	<b>41 200 000,00</b>	<b>48 731 870,21</b>
<b>1</b>	<b>Krótkoterminowe aktywa finansowe</b>	<b>54 834 616,92</b>	<b>37 300 000,00</b>	<b>41 200 000,00</b>	<b>48 731 870,21</b>
a)	w jednostkach powiązanych	0,00	0,00	0,00	0,00
	- udziały lub akcje	0,00	0,00	0,00	0,00
	- inne papiery wartościowe	0,00	0,00	0,00	0,00
	- udzielone pożyczki	0,00	0,00	0,00	0,00
	- inne krótkoterminowe aktywa finansowe	0,00	0,00	0,00	0,00
b)	w pozostałych jednostkach	0,00	0,00	0,00	0,00
	- udziały lub akcje	0,00	0,00	0,00	0,00
	- inne papiery wartościowe	0,00	0,00	0,00	0,00
	- udzielone pożyczki	0,00	0,00	0,00	0,00
	- inne krótkoterminowe aktywa finansowe	0,00	0,00	0,00	0,00
c)	środki pieniężne i inne aktywa pieniężne	54 834 616,92	37 300 000,00	41 200 000,00	48 731 870,21
	- środki pieniężne w kasie i na rachunkach	1 334 616,92	300 000,00	700 000,00	1 231 870,21
	- inne środki pieniężne	53 500 000,00	37 000 000,00	40 500 000,00	47 500 000,00
	- inne aktywa pieniężne	0,00	0,00	0,00	0,00
<b>2</b>	<b>Inne inwestycje krótkoterminowe</b>	<b>0,00</b>	<b>0,00</b>	<b>0,00</b>	<b>0,00</b>
<b>IV</b>	<b>Krótkoterminowe rozliczenia międzyokresowe</b>	<b>923 983,29</b>	<b>900 000,00</b>	<b>1 000 000,00</b>	<b>1 100 000,00</b>
	<b>AKTYWA razem (suma poz. A i B)</b>	<b>166 274 936,20</b>	<b>157 948 569,82</b>	<b>148 805 378,07</b>	<b>145 144 510,76</b>

PASywa		Stan na dzień:			
		31.12.2025	31.12.2026	31.12.2027	31.12.2028
<b>A</b>	<b>Kapitał (fundusz) własny</b>	<b>78 825 261,94</b>	<b>79 540 633,17</b>	<b>80 898 108,40</b>	<b>83 314 659,55</b>
<b>I</b>	<b>Kapitał (fundusz) podstawowy</b>	<b>29 463 888,09</b>	<b>29 463 888,09</b>	<b>29 463 888,09</b>	<b>29 463 888,09</b>
<b>II</b>	<b>Kapitał (fundusz) zapasowy, w tym:</b>	<b>32 493 941,17</b>	<b>49 361 373,85</b>	<b>50 076 745,08</b>	<b>51 434 220,31</b>
	- nadwyżka wartości sprzedaży (wartości emisyjnej) nad wartością nominalną udziałów (akcji)	0,00	0,00	0,00	0,00
<b>III</b>	<b>Kapitał (fundusz) z aktualizacji wyceny, w tym:</b>	<b>0,00</b>	<b>0,00</b>	<b>0,00</b>	<b>0,00</b>
	- z tytułu aktualizacji wartości godziwej	0,00	0,00	0,00	0,00
<b>IV</b>	<b>Pozostałe kapitały (fundusze) rezerwowe, w tym:</b>	<b>0,00</b>	<b>0,00</b>	<b>0,00</b>	<b>0,00</b>
	- tworzone zgodnie z umową (statutem) spółki	0,00	0,00	0,00	0,00
	- na udziały (akcje) własne	0,00	0,00	0,00	0,00
<b>V</b>	<b>Zysk (strata) z lat ubiegłych</b>	<b>0,00</b>	<b>0,00</b>	<b>0,00</b>	<b>0,00</b>
<b>VI</b>	<b>Zysk (strata) netto</b>	<b>16 867 432,68</b>	<b>715 371,23</b>	<b>1 357 475,23</b>	<b>2 416 551,15</b>
<b>VII</b>	<b>Odpisy z zysku netto w ciągu roku obrotowego (wielkość ujemna)</b>	<b>0,00</b>	<b>0,00</b>	<b>0,00</b>	<b>0,00</b>
<b>B</b>	<b>Zobowiązania i rezerwy na zobowiązania</b>	<b>87 449 674,26</b>	<b>78 407 936,65</b>	<b>67 907 269,67</b>	<b>61 829 851,21</b>
<b>I</b>	<b>Rezerwy na zobowiązania</b>	<b>14 277 132,33</b>	<b>13 500 000,00</b>	<b>11 500 000,00</b>	<b>11 300 000,00</b>
1	Rezerwa z tytułu odroczonego podatku dochodowego	0,00	0,00	0,00	0,00
2	Rezerwa na świadczenia emerytalne i podobne	10 667 984,00	11 000 000,00	11 000 000,00	11 000 000,00
	- długoterminowa	9 278 313,00	9 500 000,00	9 500 000,00	9 500 000,00
	- krótkoterminowa	1 389 671,00	1 500 000,00	1 500 000,00	1 500 000,00
3	Pozostałe rezerwy	3 609 148,33	2 500 000,00	500 000,00	300 000,00
	- długoterminowe	0,00	0,00	0,00	0,00
	- krótkoterminowe	3 609 148,33	2 500 000,00	500 000,00	300 000,00
<b>II</b>	<b>Zobowiązania długoterminowe</b>	<b>3 896 180,47</b>	<b>506 902,48</b>	<b>0,00</b>	<b>0,00</b>
1	Wobec jednostek powiązanych	0,00	0,00	0,00	0,00
2	Wobec pozostałych jednostek, w których jednostka posiada zaangażowanie w kapitale	0,00	0,00	0,00	0,00
3	Wobec pozostałych jednostek	3 896 180,47	506 902,48	0,00	0,00
a)	kredyty i pożyczki	0,00	0,00	0,00	0,00
b)	z tytułu emisji dłużnych papierów wartościowych	0,00	0,00	0,00	0,00
c)	inne zobowiązania finansowe	3 896 180,47	506 902,48	0,00	0,00
d)	zobowiązania wekslowe	0,00	0,00	0,00	0,00
e)	inne	0,00	0,00	0,00	0,00
<b>III</b>	<b>Zobowiązania krótkoterminowe</b>	<b>40 523 636,45</b>	<b>43 960 391,40</b>	<b>42 784 582,21</b>	<b>42 700 000,00</b>
1	Wobec jednostek powiązanych	0,00	0,00	0,00	0,00
a)	z tytułu dostaw i usług, o okresie wymagalności	0,00	0,00	0,00	0,00
	- do 12 miesięcy	0,00	0,00	0,00	0,00
	- powyżej 12 miesięcy	0,00	0,00	0,00	0,00
b)	inne	0,00	0,00	0,00	0,00
2	Wobec pozostałych jednostek, w których jednostka posiada zaangażowanie w kapitale	0,00	0,00	0,00	0,00
a)	z tytułu dostaw i usług, o okresie wymagalności	0,00	0,00	0,00	0,00
	- do 12 miesięcy	0,00	0,00	0,00	0,00
	- powyżej 12 miesięcy	0,00	0,00	0,00	0,00
b)	inne	0,00	0,00	0,00	0,00
3	Wobec pozostałych jednostek	39 563 614,31	43 060 391,40	41 884 582,21	41 800 000,00
a)	kredyty i pożyczki	0,00	0,00	0,00	0,00

b)	z tytułu emisji dłużnych papierów wartościowych	0,00	0,00	0,00	0,00
c)	inne zobowiązania finansowe	3 552 417,07	3 604 876,86	722 501,35	0,00
d)	z tytułu dostaw i usług, o okresie wymagalności	25 346 877,15	27 455 514,54	28 562 080,86	29 000 000,00
	- do 12 miesięcy	25 346 877,15	27 455 514,54	28 562 080,86	29 000 000,00
	- powyżej 12 miesięcy	0,00	0,00	0,00	0,00
e)	zaliczki na otrzymane dostawy i usługi	4 541,69	0,00	0,00	0,00
f)	zobowiązania wekslowe	0,00	0,00	0,00	0,00
g)	z tytułu podatków, ceł, ubezpieczeń społecznych i zdrowotnych oraz innych tytułów publicznoprawnych	6 033 888,75	6 500 000,00	6 600 000,00	6 700 000,00
h)	z tytułu wynagrodzeń	4 228 612,73	5 000 000,00	5 500 000,00	5 600 000,00
i)	inne	397 276,92	500 000,00	500 000,00	500 000,00
4	Fundusze specjalne	960 022,14	900 000,00	900 000,00	900 000,00
<b>IV</b>	<b>Rozliczenia międzyokresowe</b>	<b>28 752 725,01</b>	<b>20 440 642,77</b>	<b>13 622 687,46</b>	<b>7 829 851,21</b>
1	Ujemna wartość firmy	0,00	0,00	0,00	0,00
2	Inne rozliczenia międzyokresowe	28 752 725,01	20 440 642,77	13 622 687,46	7 829 851,21
	- długoterminowe	20 440 642,77	13 622 687,46	7 829 851,21	2 329 851,21
	- krótkoterminowe	8 312 082,24	6 817 955,31	5 792 836,25	5 500 000,00
	<b>PASYWA razem (suma poz. A i B)</b>	<b>166 274 936,20</b>	<b>157 948 569,82</b>	<b>148 805 378,07</b>	<b>145 144 510,76</b>

<b>RACHUNEK ZYSKÓW I STRAT</b>					
<b>(wariant porównawczy)</b>					
Wyszczególnienie		Dane za rok:			
		2025	2026	2027	2028
<b>A</b>	<b>Przychody netto ze sprzedaży i zrównane z nimi, w tym:</b>	<b>404 618</b>	<b>433 446</b>	<b>443 884</b>	<b>454 128</b>
	- od jednostek powiązanych	183,25	174,24	882,42	734,72
		0,00	0,00	0,00	0,00
I	Przychody netto ze sprzedaży produktów	404 698	434 946	445 384	455 628
		993,25	174,24	882,42	734,72
II	Zmiana stanu produktów (zwiększenie - wartość dodatnia, zmniejszenie - wartość ujemna)	-80 810,00	-1 500 000,00	-1 500 000,00	-1 500 000,00
III	Koszt wytworzenia produktów na własne potrzeby jednostki	0,00	0,00	0,00	0,00
IV	Przychody netto ze sprzedaży towarów	0,00	0,00	0,00	0,00
<b>B</b>	<b>Koszty działalności operacyjnej</b>	<b>394 130</b>	<b>437 421</b>	<b>448 926</b>	<b>456 948</b>
		229,81	170,68	470,51	432,04
I	Amortyzacja	13 965 920,55	14 000 000,00	15 343 191,75	13 392 737,85
II	Zużycie materiałów i energii	15 440 310,36	18 897 096,04	19 350 626,34	19 795 690,75
III	Usługi obce	272 970	306 309	313 661	320 875
		387,90	822,67	258,41	467,36
IV	Podatki i opłaty, w tym:	1 072 385,56	1 027 141,35	1 051 792,74	1 075 983,98
	- podatek akcyzowy	0,00	0,00	0,00	0,00
V	Wynagrodzenia	73 534 641,34	78 164 124,75	80 040 063,74	81 880 985,21
VI	Ubezpieczenia społeczne i inne świadczenia, w tym:	13 994 688,26	15 556 702,63	15 930 063,49	16 296 454,95
VII	Pozostałe koszty rodzajowe	3 151 895,84	3 466 283,24	3 549 474,04	3 631 111,94
VIII	Wartość sprzedanych towarów	0,00	0,00	0,00	0,00
<b>C</b>	<b>Zysk (strata) ze sprzedaży (A - B)</b>	<b>10 487 953,45</b>	<b>-3 974 996,44</b>	<b>-5 041 588,09</b>	<b>-2 819 697,32</b>
<b>D</b>	<b>Pozostałe przychody operacyjne</b>	<b>12 203 257,95</b>	<b>9 376 302,20</b>	<b>6 817 955,31</b>	<b>5 792 836,25</b>
I	Zysk z tytułu rozchodu niefinansowych aktywów trwałych	0,00	0,00	0,00	0,00

II	Dotacje	2 007 134,14	0,00	0,00	0,00
III	Aktualizacja wartości aktywów niefinansowych	0,00	0,00	0,00	0,00
IV	Inne przychody operacyjne	10 196 123,81	9 376 302,20	6 817 955,31	5 792 836,25
<b>E</b>	<b>Pozostałe koszty operacyjne</b>	<b>6 707 534,10</b>	<b>4 670 934,53</b>	<b>500 000,00</b>	<b>500 000,00</b>
I	Strata z tytułu rozchodu niefinansowych aktywów trwałych	6 068,00	0,00	0,00	0,00
II	Aktualizacja wartości aktywów niefinansowych	0,00	0,00	0,00	0,00
III	Inne koszty operacyjne	6 701 466,10	4 670 934,53	500 000,00	500 000,00
<b>F</b>	<b>Zysk (strata) z działalności operacyjnej (C + D - E)</b>	<b>15 983 677,30</b>	<b>730 371,23</b>	<b>1 276 367,22</b>	<b>2 473 138,93</b>
<b>G</b>	<b>Przychody finansowe</b>	<b>1 731 323,79</b>	<b>900 000,00</b>	<b>500 000,00</b>	<b>150 000,00</b>
I	Dywidendy i udziały w zyskach, w tym:	0,00	0,00	0,00	0,00
	a) od jednostek powiązanych, w tym:	0,00	0,00	0,00	0,00
	- w których jednostka posiada zaangażowanie w kapitale	0,00	0,00	0,00	0,00
	b) od jednostek pozostałych, w tym:	0,00	0,00	0,00	0,00
	- w których jednostka posiada zaangażowanie w kapitale	0,00	0,00	0,00	0,00
II	Odsetki, w tym:	1 731 323,79	900 000,00	500 000,00	150 000,00
	- od jednostek powiązanych	0,00	0,00	0,00	0,00
III	Zysk z tytułu rozchodu aktywów finansowych, w tym:	0,00	0,00	0,00	0,00
	- od jednostek powiązanych	0,00	0,00	0,00	0,00
IV	Aktualizacja wartości aktywów finansowych	0,00	0,00	0,00	0,00
V	Inne	0,00	0,00	0,00	0,00
<b>H</b>	<b>Koszty finansowe</b>	<b>700 309,41</b>	<b>715 000,00</b>	<b>218 891,99</b>	<b>6 587,78</b>
I	Odsetki, w tym:	700 309,41	715 000,00	218 891,99	6 587,78
	- dla jednostek powiązanych	0,00	0,00	0,00	0,00
II	Strata z tytułu rozchodu aktywów finansowych, w tym:	0,00	0,00	0,00	0,00
	- od jednostek powiązanych	0,00	0,00	0,00	0,00
III	Aktualizacja wartości aktywów finansowych	0,00	0,00	0,00	0,00
IV	Inne	0,00	0,00	0,00	0,00
<b>I</b>	<b>Zysk (strata) brutto (F + G - H)</b>	<b>17 014 691,68</b>	<b>915 371,23</b>	<b>1 557 475,23</b>	<b>2 616 551,15</b>
<b>J</b>	<b>Podatek dochodowy</b>	147 259,00	200 000,00	200 000,00	200 000,00
<b>K</b>	<b>Pozostałe obowiązkowe zmniejszenia zysku (zwiększenia straty)</b>	0,00	0,00	0,00	0,00
<b>L</b>	<b>Zysk (strata) netto (I - J - K)</b>	<b>16 867 432,68</b>	<b>715 371,23</b>	<b>1 357 475,23</b>	<b>2 416 551,15</b>

**WSKAŹNIKI EKONOMICZNO-FINANSOWE**

Wskaźniki	Ocena max	2025		2026		2027		2028	
		Wskaźnik	Ocena	Wskaźnik	Ocena	Wskaźnik	Ocena	Wskaźnik	Ocena
<b>I. Wskaźniki zyskowności</b>									
1) wskaźnik zyskowności netto	5	4,03%	5	0,16%	3	0,30%	3	0,52%	3
2) wskaźnik zyskowności działalności operacyjnej	5	3,83%	4	0,16%	3	0,28%	3	0,54%	3
3) wskaźnik zyskowności aktywów	5	10,59%	5	0,44%	3	0,89%	3	1,64%	3
<b>RAZEM</b>	<b>15</b>		<b>14</b>		<b>9</b>		<b>9</b>		<b>9</b>
<b>II. Wskaźniki płynności</b>									
1) wskaźnik bieżącej płynności	12	2,21	12	1,68	12	1,86	12	2,08	12
2) wskaźnik szybkiej płynności	13	2,17	13	1,64	13	1,82	13	2,04	13
<b>RAZEM</b>	<b>25</b>		<b>25</b>		<b>25</b>		<b>25</b>		<b>25</b>
<b>III. Wskaźniki efektywności zarządzania przepływami pieniężnymi</b>									
1) wskaźnik rotacji należności	3	30	3	30	3	31	3	32	3
2) wskaźnik rotacji zobowiązań	7	23	7	22	7	23	7	23	7
<b>RAZEM</b>	<b>10</b>		<b>10</b>		<b>10</b>		<b>10</b>		<b>10</b>
<b>IV. Wskaźniki zadłużenia jednostki</b>									
1) wskaźnik zadłużenia aktywów	10	35%	10	37%	10	36%	10	37%	10
2) wskaźnik wypłacalności	10	0,74	8	0,73	8	0,67	8	0,65	8
<b>RAZEM</b>	<b>20</b>		<b>18</b>		<b>18</b>		<b>18</b>		<b>18</b>
<b>OCENA ŁĄCZNA</b>	<b>70</b>		<b>67</b>		<b>62</b>		<b>62</b>		<b>62</b>

#### **IV. Istotne zdarzenia mające wpływ na sytuację ekonomiczno-finansową**

##### **1. Regulacje płacowe:**

a) Podwyższenie w kolejnych latach współczynników pracy wynikających z Ustawy z dnia 8 czerwca 2017 r. o sposobie ustalania najniższego wynagrodzenia zasadniczego niektórych pracowników zatrudnionych w podmiotach leczniczych. W myśl powyższej Ustawy, w związku ze wzrostem przeciętnego miesięcznego wynagrodzenie brutto w gospodarce narodowej w Polsce w 2025 r., wynagrodzenia pracowników działalności podstawowej w podmiotach leczniczych od 01.07.2026 r. wzrosną o 8,82%. Jednocześnie nadal brak jest jednoznacznego wskazania źródeł finansowania faktycznego wzrostu kosztów wynagrodzeń wraz z pochodnymi.

b) Wraz z początkiem 2026 roku wzrosła płaca minimalna w Polsce – do kwoty 4 806,00 zł, czyli wzrost o 3% w stosunku do roku poprzedniego.

Na dzień sporządzenia raportu w trwają prace legislacyjne nad projektem ustawy o minimalnym wynagrodzeniu za pracę, która ma na celu wdrożenie do polskiego porządku prawnego dyrektywy Parlamentu Europejskiego i Rady (UE) 2022/2041 z dnia 19 października 2022 r. w sprawie adekwatnych wynagrodzeń minimalnych w Unii Europejskiej. Przewidywane skutki wdrożenia w/w ustawy:

- wprowadzenie orientacyjnej wartości referencyjnej na poziomie 55% prognozowanej wysokości przeciętnego wynagrodzenia w gospodarce narodowej, przyjętej do opracowania projektu ustawy budżetowej), stosowanej do corocznej oceny wysokości minimalnego wynagrodzenia za pracę.
- etapowe wyłączenie poszczególnych składników wliczanych do minimalnego wynagrodzenia.

## **2. Zmiany wprowadzone ustawą z dnia 24 kwietnia 2025 r. o zmianie ustawy o Państwowym Ratownictwie Medycznym oraz niektórych innych ustaw:**

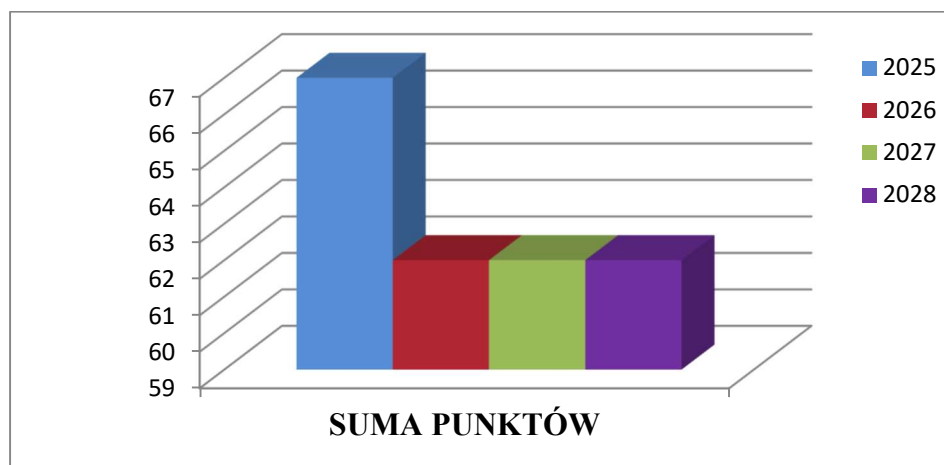
- stworzenie podstawy prawnej do wypłaty dodatków w wysokości 45 proc. i 65 proc. wynagrodzenia zasadniczego za każdą godzinę pracy wykonywanej w niedziele i święta oraz za każdą godzinę pracy w nocy dla pracowników wykonujących pracę w systemie pracy zmianowej w zespołach ratownictwa medycznego,
- większe zróżnicowanie rodzajów zespołów ratownictwa medycznego poprzez utworzenie nowego typu zespołów ratownictwa medycznego – motocyklowych jednostek ratowniczych oraz podział zespołów podstawowych na dwu- i trzyosobowe,
- wprowadzenie zmian w definicji m.in. lekarza systemu PRM, pielęgniarki systemu PRM - w stosunku do lekarzy systemu oraz pielęgniarek systemu udzielających świadczeń zdrowotnych w jednostkach systemu PRM, wprowadza się jako zasadę ze wskazanymi w ustawie wyjątkami, obowiązek ukończenia kursów postępowania z osobami w stanie nagłego zagrożenia zdrowotnego

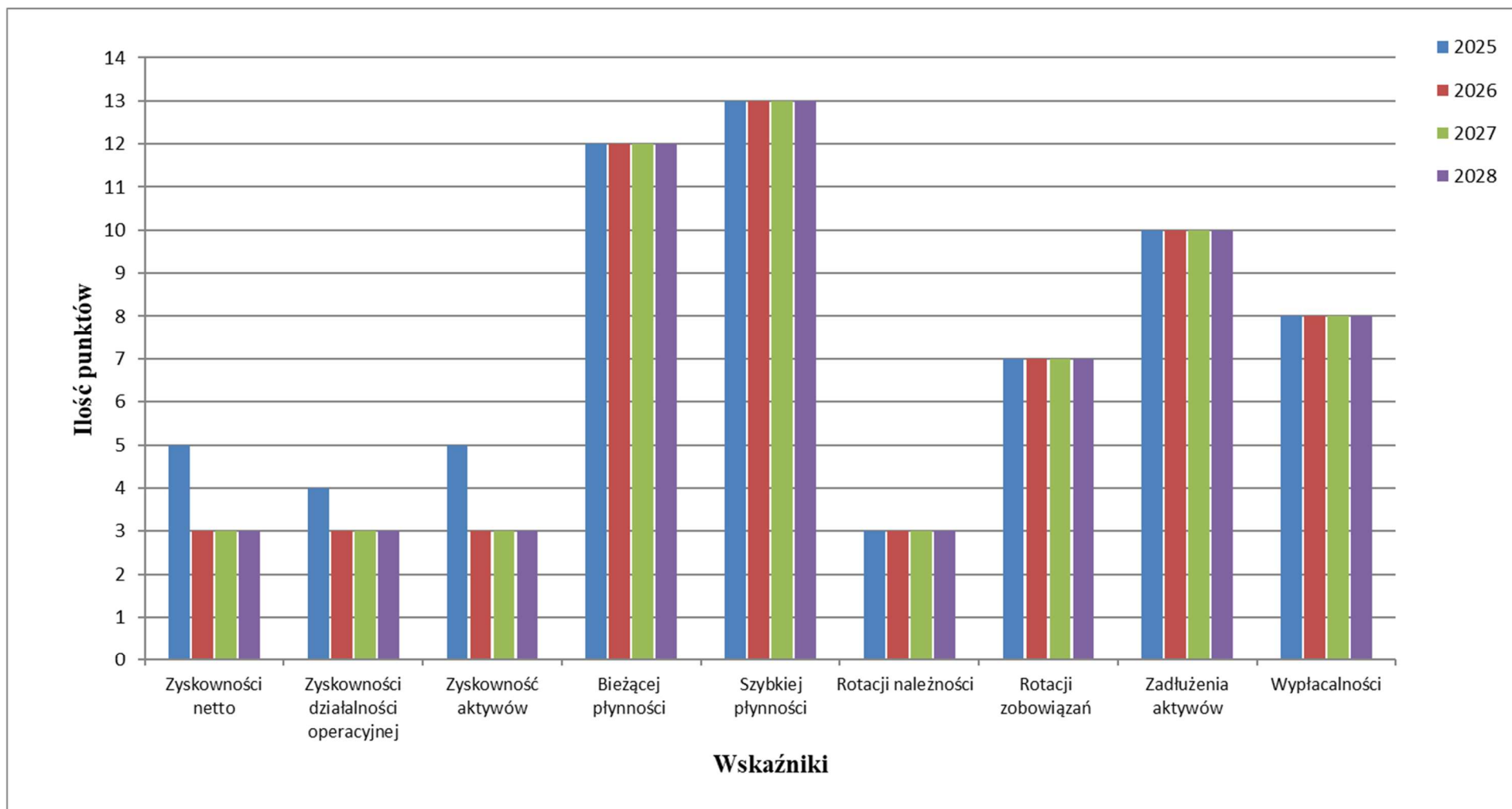
## **Podsumowanie raportu**

Podstawową działalnością samodzielnego zakładu opieki zdrowotnej jest działalność lecznicza polegająca na udzielaniu świadczeń zdrowotnych finansowanych ze środków publicznych. Samodzielny publiczny zakład opieki zdrowotnej nie jest jednostką nastawioną na osiągnięcie zysku. Zasadniczym celem działania podmiotów leczniczych realizujących usługi w całości finansowane lub dofinansowane ze środków NFZ jest zaspokajanie w sposób ciągły i trwały potrzeb obywateli w zakresie ochrony zdrowia w ramach gwarantowanych przez państwo świadczeń zdrowotnych.

## Porównanie ocen punktowych w latach 2025 – 2028

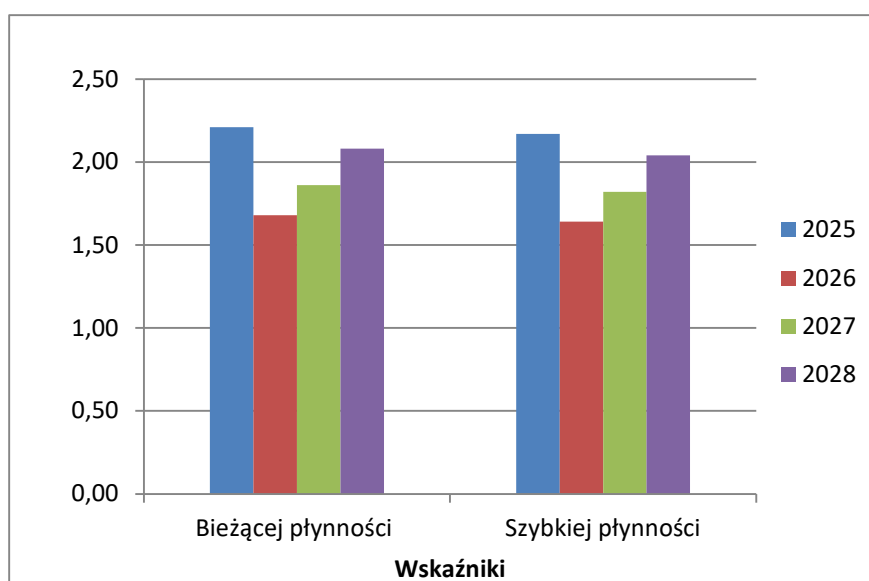
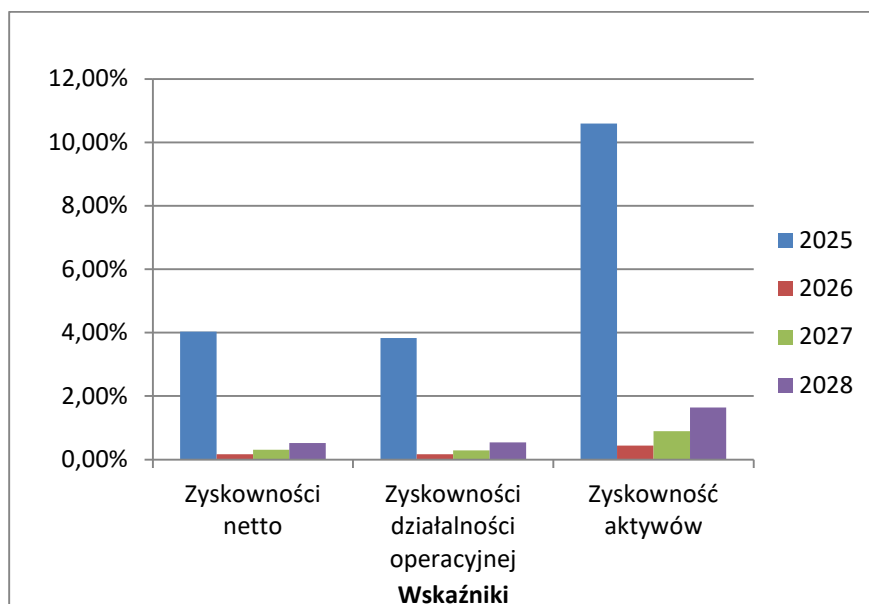
Wskaźniki	2025	2026	2027	2028
Zyskowności netto	5	3	3	3
Zyskowności działalności operacyjnej	4	3	3	3
Zyskowność aktywów	5	3	3	3
Bieżącej płynności	12	12	12	12
Szybkiej płynności	13	13	13	13
Rotacji należności	3	3	3	3
Rotacji zobowiązań	7	7	7	7
Zadłużenia aktywów	10	10	10	10
Wypłacalności	8	8	8	8
<b>RAZEM</b>	<b>67</b>	<b>62</b>	<b>62</b>	<b>62</b>

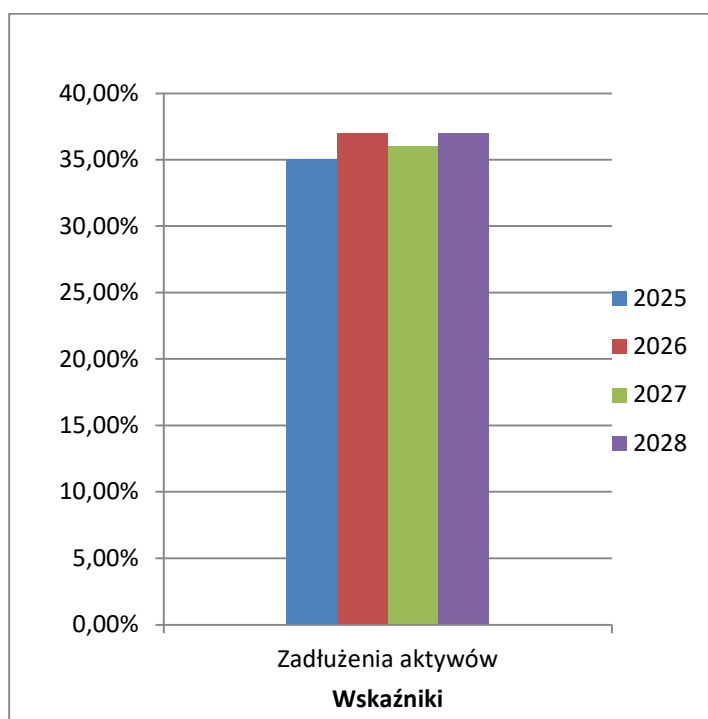
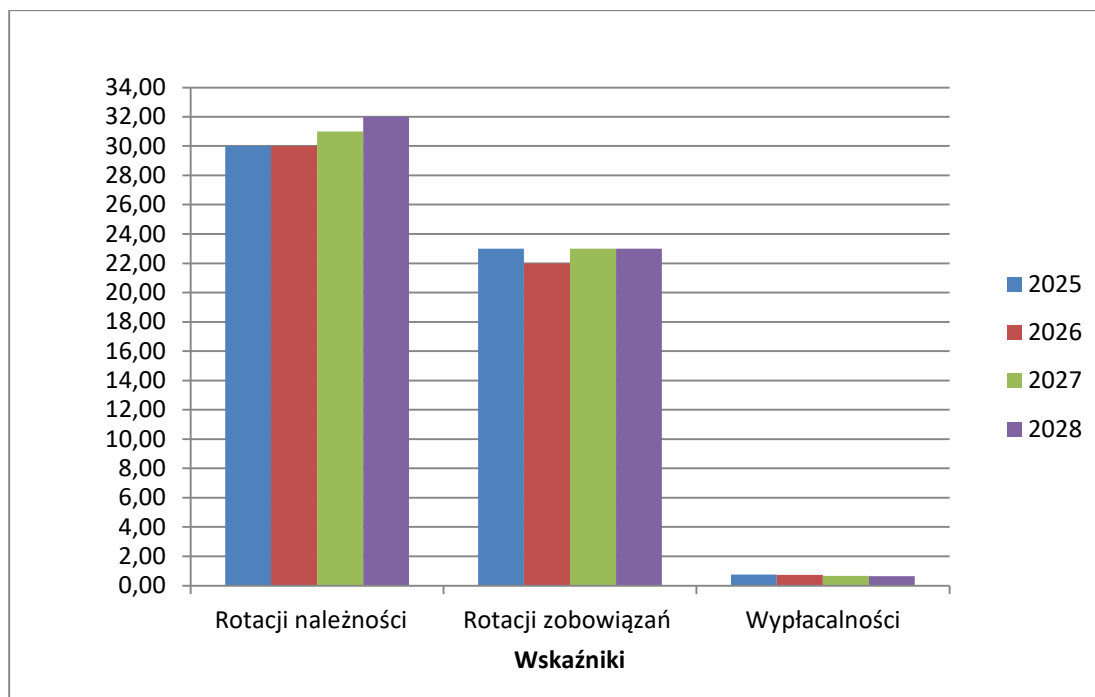




## Porównanie wskaźników ekonomiczno-finansowych w latach 2025 – 2028

Wskaźniki	2025	2026	2027	2028
Zyskowności netto	4,03%	0,16%	0,30%	0,52%
Zyskowności działalności operacyjnej	3,83%	0,16%	0,28%	0,54%
Zyskowność aktywów	10,59%	0,44%	0,89%	1,64%
Bieżącej płynności	2,21	1,68	1,86	2,08
Szybkiej płynności	2,17	1,64	1,82	2,04
Rotacji należności	30,00	30,00	31,00	32,00
Rotacji zobowiązań	23,00	22,00	23,00	23,00
Wypłacalności	0,74	0,73	0,67	0,65
Zadłużenia aktywów	35,00%	37,00%	36,00%	37,00%





## Omówienie uzyskanych wskaźników

### 1. Ocena zyskowności

#### **Wskaźnik zyskowności netto**

Obrazuje jaką część przychodów stanowi odnotowany zysk lub strata, czyli efektywność gospodarki finansowej. Należy zauważyć, że z założenia maksymalizacja zysku nie jest celem samym w sobie dla samodzielnego publicznego zakładu opieki zdrowotnej, ale jedynie warunkiem umożliwiającym realizację pozostałych funkcji. W przypadku podmiotów leczniczych, które z założenia nie są nastawione na zysk, wskaźniki zyskowności wykorzystywane są raczej do badania równowagi między przychodami i kosztami.

#### **Wskaźnik zyskowności działalności operacyjnej**

Określa ekonomiczną efektywność działania podmiotu, z uwzględnieniem działalności podstawowej oraz pozostałej działalności operacyjnej. Z uwagi na charakter działalności jednostki, nie zakłada się jego maksymalizacji.

#### **Wskaźnik zyskowności aktywów**

Odzwierciedla stosunek osiągniętego przez jednostkę wyniku finansowego do wartości aktywów ogółem.

### 2. Ocena płynności finansowej

#### **Wskaźnik bieżącej płynności**

Przedstawia ogólny obraz zdolności regulowania krótkoterminowych zobowiązań poprzez upłynnienie posiadanych aktywów obrotowych. Wskaźnik ten w przedstawionym okresie utrzymuje się na podobnym poziomie, co oznacza, iż sytuacja finansowa jednostki pozwala na terminową spłatę zobowiązań.

#### **Wskaźnik szybkiej płynności**

Informuje o możliwościach spłacania zobowiązań krótkoterminowych aktywami o wysokiej płynności tj. krótkoterminowymi należnościami i aktywami finansowymi. Maksymalny poziom wskaźnika, zarówno w okresie bazowym, jaki i w latach prognozowanych jest satysfakcjonujący, oznacza zdolność do terminowego regulowania bieżących zobowiązań.

### 3. Ocena efektywności

#### **Wskaźnik rotacji należności (w dniach)**

Oznacza długość cyklu oczekiwania na uzyskanie należności za świadczone usługi. Czym wyższy poziom wskaźnika, tym jednostka ma większe problemy ze ściągalnością swoich zobowiązań, co może obniżyć jej płynność. Osiągane poziomy tego wskaźnika wskazują na relatywny brak trudności ze ściąganiem należności.

#### **Wskaźnik rotacji zobowiązań (w dniach)**

Określa ile przeciętnie dni upływa od momentu powstania zobowiązań bieżących do momentu ich spłaty. Osiągane poziomy wskaźnika przy jednoczesnym terminowym regulowaniu zobowiązań, oceniane jest pozytywnie, gdyż świadczy o dobrym zarządzaniu kapitałem w jednostce.

### 4. Ocena zadłużenia

#### **Wskaźnik zadłużenia aktywów**

Wskaźnik oceny sposobu finansowania działalności przedsiębiorstwa dostarcza informacji o całkowitym zadłużeniu przedsiębiorstwa i znaczeniu zobowiązań ogółem w finansowaniu aktywów przedsiębiorstwa. Im jest wyższy poziom, tym więcej kapitałów obcych wykorzystywanych jest, aby finansować majątek. Wartości wskaźników przedstawionych okresach wskazują na ekonomiczne gospodarowanie środkami finansowymi przy zachowaniu bezpiecznego poziomu finansowania ze źródeł zewnętrznych.

#### **Wskaźnik wypłacalności**

Opisuje wielkość kapitałów obcych biorących udział w finansowaniu przedsiębiorstwa wobec kapitałów własnych. Wskaźniki kształtują się na dobrym poziomie co świadczy o tym, że jednostka jest w stanie pokryć swoje zobowiązania z kapitału własnego.

## Podsumowanie raportu

Przedstawiona analiza sytuacji ekonomiczno-finansowej WSPRiTS Meditrans w Warszawie na przestrzeni lat 2025 – 2028 jednoznacznie obrazuje zależność pomiędzy poziomem finansowania Jednostki, a osiąganymi wynikami finansowymi w poszczególnych okresach przedstawionego raportu. W prognozach sytuacji ekonomiczno-finansowej na kolejne trzy lata obrotowe, kierując się nadrzędną zasadą ostrożności wyceny, założono utrzymanie stabilności ekonomiczno-finansowej.

*Sporządziła: Elżbieta Jurkowska, dn. 12.05.2026 r.*

.....  
*Podpis Kierownika Jednostki*